

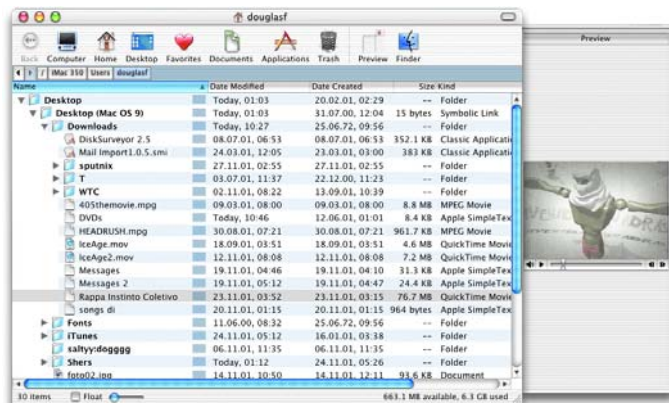
Um OS X diferente

Deixe o sistema do jeito que você gosta

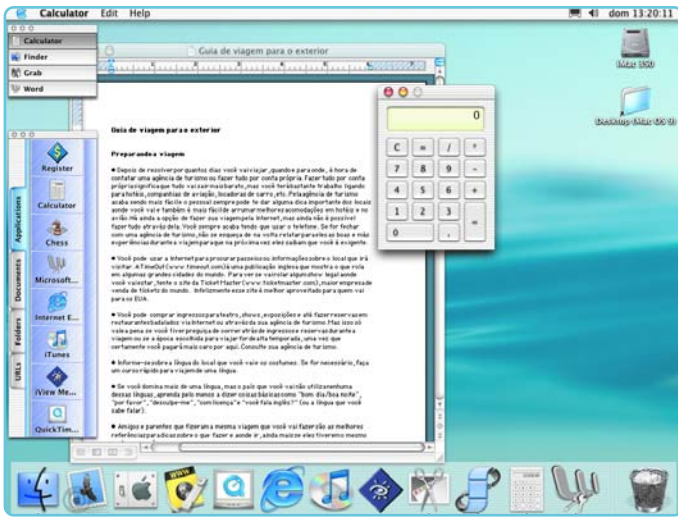
Mal o Mac OS X chegou, com toda a sua revolução estrutural e visual, e já existe um caminhão de sharewares que mudam o comportamento do sistema, garibam a interface e até ressuscitam coisas dos sistemas clássicos. Ou tem sempre muita gente insatisfeita com qualquer coisa que a Apple faz, ou tem sempre alguém achando que a busca pela perfeição nunca é suficiente. Começa agora uma nova corrida para ver qual programa traz mais funcionalidade para o Mac OS X. Vamos aos competidores!

SNAX

Se você ainda anda torcendo o nariz para o jeito como o novo Finder mudou a sua forma de utilizar o seu Mac e acha que as coisas poderiam ser melhores, baixe o SNAX e veja se ele se assemelha mais ao que você esperava de um gerenciador de arquivos. Você tem algumas facilidades que o Finder do OS X não possui, como acesso rápido a pastas abertas anteriormente e a arquivos favoritos, acesso aos programas através de menus, lista de programas abertos, gaveta com preview na visão por lista e muitas outras coisas que realmente podem facilitar a sua vida. Só não dá para ficar só nele e desligar o Finder original. Vale a pena testar.



DragThing



É a volta de um clássico dos sistemas antigos. Programa lançador com o qual você cria “docks” para onde pode arrastar arquivos, pastas, endereços de Internet (URLs), discos ou programas. Totalmente configurável e muitíssimo fácil de usar, traz algo que faz falta no OS X: um menu flutuante de programas ativos para mudar de um pra outro facilmente, bem no estilo do antigo Program Switcher. É possível criar quantos docks você quiser, cada qual com uma aparência completamente diferente, e dividi-los em vários painéis acessíveis por abas. As possibilidades de personalização são imensas. Dá para substituir o Dock por ele numa boa (mas sem o mesmo charme, claro).

Classic Menu

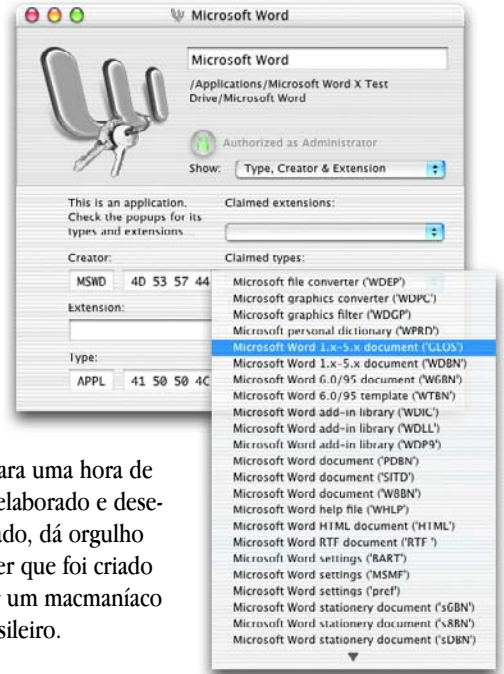
Como o nome já indica, traz de volta para os saudosistas o menu da maçã tradicional. Ele até deixa você utilizar a maçã com as cores do arco-íris! Se você ainda tem dificuldade de se achar no OS X e precisa ter o seu menu da maçã de volta, use-o sem medo. Toda a operação é bastante fácil e simples, e o acesso aos itens do menu da maçã nativo do X não é prejudicado. A inclusão e remoção de atalhos é tranquila e os submenus funcionam na boa.



XRy

Chega de fazer gambiarras pela linha de comando! Este shareware, de autoria de Rainer Brockerhoff (conselheiro editorial da Macmania), é essencialmente o que o FileTyper é para os sistemas clássicos. Ele permite que você acesse e altere várias características de arquivos, pastas e programas: códigos de Type e Creator, visibilidade, datas e privilégios de acesso. É fundamental ter uma cópia guardada em algum

canto do seu Mac para uma hora de aperto. Muito bem elaborado e desenhado, dá orgulho dizer que foi criado por um macmaniaco brasileiro.

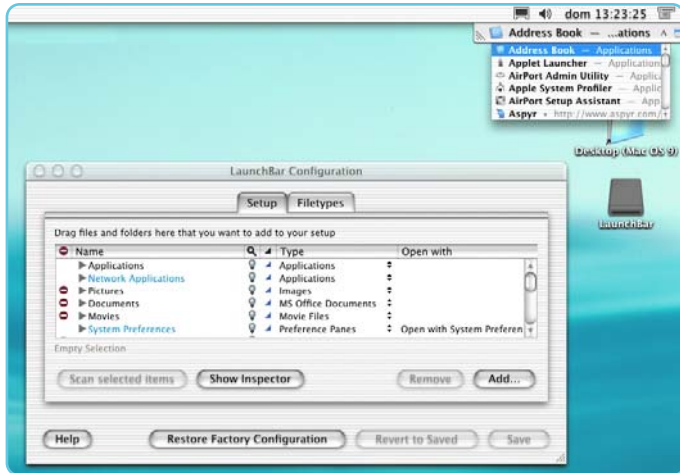


WindowShade X

Programa para quem não se conforma em não poder mais dar dois cliques no título de uma janela e vê-la desaparecer, deixando só o título no lugar (truque acionado no sistema 7 pelo painel de controle Windowshade e, do 8 em diante, pelo Appearance). Convenhamos: minimizar para o Dock é bonito, mas não é a mesma coisa. Às vezes você quer tirar uma janela da frente das outras, mas não tirá-la do lugar. O WindowShade X faz isso. E ainda traz a opção de deixar a janela transparente em vez de fazê-la desaparecer.



LaunchBar

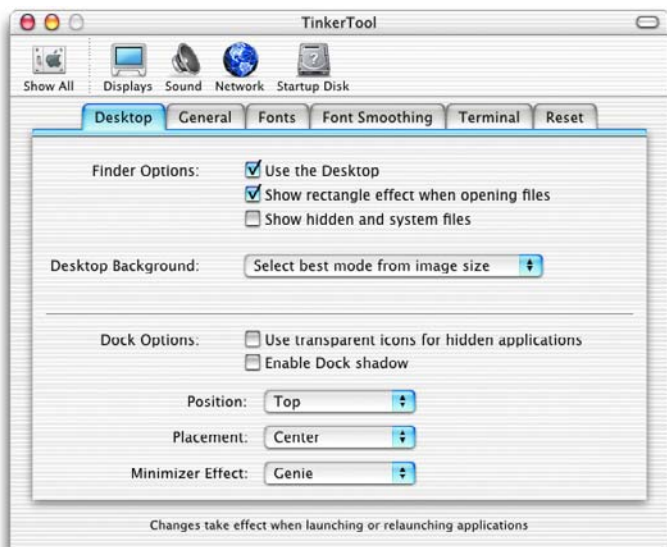


É um lançador de programas “em modo texto”. Fica na tela, na forma de uma barrinha logo abaixo do relógio da barra de menu, e serve de atalho para programas (ativos ou abertos recentemente), sites e arquivos. Funciona do mesmo jeito que o campo de endereços do Internet Explorer: basta digitar as letras iniciais de alguma coisa para ele abrir rapidamente o que você deseja. É preciso gastar um tempinho para configurar o LaunchBar direito, mas depois disso ele vira uma grande ferramenta de produtividade.



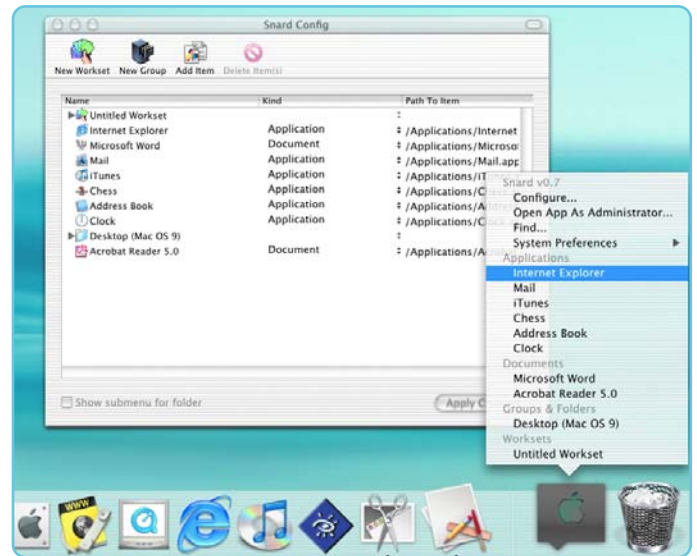
TinkerTool

A outra boa notícia – além de esse programa ser freeware – é que ele possui muitas opções para você acessar funções escondidas do Mac OS X. Você pode interferir na escala das imagens que ficam no fundo da tela, tornar visíveis arquivos invisíveis, mudar várias coisas no Dock, como sua posição (dá pra colocar o Dock no topo da tela!), modificar a posição das setinhas de scroll, mudar as fontes padrão do sistema, mexer na suavização das fontes na tela e vários outras opções que normalmente não estão disponíveis no OS X. Já que é de graça, use-o sem dó e deixe o OS X com a sua cara e com o seu estilo.




Snard

A ideia dele é que você pode incluir um ícone especial no Dock (ou um menu adicional na barra) e configurá-lo para ter acesso fácil a programas, arquivos e pastas. É bastante parecido com a função do menu da maçã dos sistemas clássicos, e pode ajudar a ter acesso mais conveniente a alguns itens do seu computador. Uma falha lamentável é ele não mostrar os ícones dos itens nos menus e não deixar acessar pastas dentro de pastas.



TransparentDock



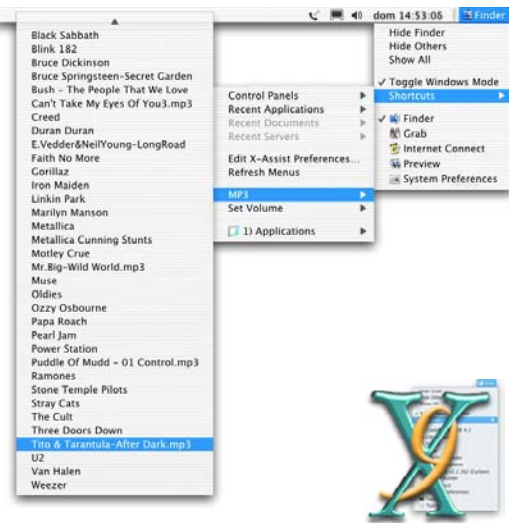
Uma bobagenzinha interessante: um conjunto de scripts que tornam seu Dock completamente transparente, semitransparente ou opaco, com opções de colocar bordas e adicionar itens aos menus dos ícones do Dock. Toda a configuração dos scripts é muito bem orientada por janelas de diálogo, e toda a operação é segura para os pokaprátikas não saírem fazendo besteira. Como já foi dito, é uma bobagenzinha, mas divertida. E o ícone é um xuxu...

Onde encontrar

ASM	354 K	http://asm.vercruesse.de
Classic Menu	38 K	www.sigsoftware.com/classicmenu
DragThing	1.2M	www.dragthing.com
LaunchBar	193 K	www.obdev.at/products/launchbar
Snard	946 K	www.gideonsoftworks.com/snard.html
SNAX	1 MB	www.cocoatech.com/products
TinkerTool	258 K	www.bresink.de/osx/TinkerTool2.html
TransparentDock	63 K	http://homepage.mac.com/kfkel
X-Assist	219 K	http://members.ozemail.com.au/~pli/x-assist
XRay	392 K	www.versiontracker.com
WindowShade X	268 K	www.unsanity.com/haxies.php

X-Assist

Se você morre de saudades do Application Menu dos sistemas antigos, seus problemas acabaram! Baixe de graça o X-Assist e use-o para ter de volta o conforto de saber qual programa está aberto e ativo a cada instante e poder mudar rapidamente de um para outro – sem precisar do Dock visível o tempo todo para isso. Ele ainda possui vários extras, como lista dos últimos programas abertos, listas de arquivos, pastas e programas que você mesmo personaliza para abrir mais rapidamente... e ainda toca MP3. Indispensável para tornar o OS X mais agradável e prático. Baixe já!



ASM



Para quem quer o menu de programas do 9 e mais nada. O ASM (Application Switcher Menu) é uma opção mais light que o X-Assist. Ele reproduz fielmente as mesmas funções do menu antigo, o que é bom para acabar com a dissociação cognitiva de quem fica pulando muito entre programas do Classic e do OS X (onde está mesmo o Hide Others?).

A mudança da interface do Mac OS clássico para o OS X é radical. Muita gente adorou, mas muitos também acharam que faltava alguma coisa. Felizmente, pelo visto o novo sistema é bem fácil de ser alterado, tendo em vista a quantidade de programinhas que mudam sua cara. Ainda não saiu um “Kaleidoscope X”, mas ele não deve estar longe. **M**

DOUGLAS FERNANDES

douglasf@mac.com

Ainda não se acostumou a teclar **(Option) N** para criar uma nova pasta no OS X.

