


SIMPATIPS



DÊ UM BALÃO NA MEMÓRIA

Para ver o quanto um programa realmente utiliza da memória alocada para ele, ligue o Balloon Help, selecione *About This Macintosh* no menu Apple e coloque o cursor sobre a barra dos programas.

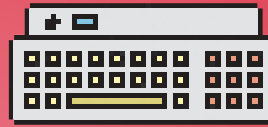


CAIU NA REDE, É ALIAS

Faça um Alias de um Mac ligado em rede ao seu ou de uma pasta a ser compartilhada. Dê um clique duplo sobre o Alias, teclé *Enter* ou digite sua senha na ficha do AppleTalk, e o Mac (ou a pasta) vai abrir automaticamente no seu Desktop.

PREFIXOS E SUFIXOS

Se você acha que está perdendo muito tempo tentando colocar o cursor no final de um nome na hora de colocar um sufixo em uma pasta (ou documento), tente isso: clique no nome da pasta e aperte a tecla ↓. O cursor irá direto para o fim do nome. Se você quiser colocar um prefixo, aperte ↑ para fazer o cursor ir para o começo do nome. Se uma pasta ou arquivo não quiser mudar de nome, é porque estão trancados. Dê *Get Info* (⌘-↑) e descreuze a caixinha Locked.



JANELAS VELOZES

Para acelerar a busca de arquivos nas janelas de Open em pastas com muitos arquivos, tente essas dicas:

- Digite a primeira letra do nome do arquivo. Se você não parar no próprio, vai chegar bem perto.
- Para ir direto ao topo da lista, digite ~ (til). Para ir ao último nome, aperte o til com Shift.
- Se você quiser navegar pela hierarquia das pastas, aperte ⌘-↑ para sair de uma pasta ou ⌘-↓ para abrir uma pasta.

A ÚLTIMA SALVAÇÃO DOS DISQUETES

Volta e meia, você coloca um disquete no Mac e é surpreendido por uma janela perguntando se você quer reformatá-lo.

Alguns programas de recuperação de discos (como o Norton Utilities) permitem que você recupere arquivos de disquetes danificados. Se você não tem um programa desses (é bom ir pensando em adquirir um), há uma alternativa bem mais barata. O Apple File Exchange, que vem junto com os disquetes de instalação, consegue, às vezes, recuperar arquivos. Basta abrir o AFE e inserir o disquete. Se a lista de arquivos do disquete aparecer na janela de transferência, copie todos para o Hard Disk.



PAREDÃO DO SIMPLETEXT

Descoberto o primeiro Ovo de Páscoa do System 7.5. Basta escrever "Secret About Box" no SimpleText, selecionar o texto e arrastá-lo para o Desktop. Vai aparecer um joguinho de paredão, cujo objetivo é fazer desaparecer os nomes dos programadores do sistema.



ACERTANDO AS PONTAS

Um dos erros mais frequentes nos desenhos feitos em programas PostScript (como FreeHand ou Illustrator) é o aparecimento de bicos exagerados nos cantos. Se você simplesmente constrói um cubo, separando suas três faces em áreas fechadas com linhas grossas, o resultado é essa porcaria aí (FIG. 1). O jeito certo é deixar essas áreas sem linha (*Line None*, FIG. 2) e, com o auxílio da função *Snap to Point*, traçar o contorno da figura com linha grossa e sem miolo (*Fill None*, FIG. 3) e acrescentar as três linhas do "Y" sobre o contorno (FIG. 4).



FIG. 1




FIG. 2



FIG. 3



FIG. 4