



## Nosso Ovo de Páscoa



Alguns espertinhos descobriram uma pasta invisível com uns filminhos no CD-ROM da Macmania, mas até o presente momento parece que ninguém achou a tela secreta na nossa multimídia. Damos aqui o serviço: clique apertando **Option** no meio das pernas do homem-coelhinho (é, lá mesmo) para conhecer o grande projeto da Macmania que nunca foi para a frente.




## Um toque apenas




Para abrir o painel de controle Monitors quando estiver usando um dos novos Apple Studio Display (aqueles com tela LCD), simplesmente aperte o botão lançador de software na frente do monitor.

## Bug do DVD-RAM

Se você ejetou um disco de DVD-RAM de um Power Mac G4 Dual e depois colocou outro no drive, provavelmente verá que os discos subsequentes mostrarão a mesma quantidade de espaço livre em disco que o primeiro DVD-RAM inserido. A única solução para isso é restartar o Mac a cada novo disco.



## Sem CarbonLib é pau



Essa é curta e grossa: qualquer programa que requiera a extensão CarbonLib (como AppleWorks e StuffIt Expander 6.0, por exemplo) vai dar pau com um erro Type 3 ou Type 10 se a extensão Internet Config Extension não estiver presente na pasta das extensões no System Folder.

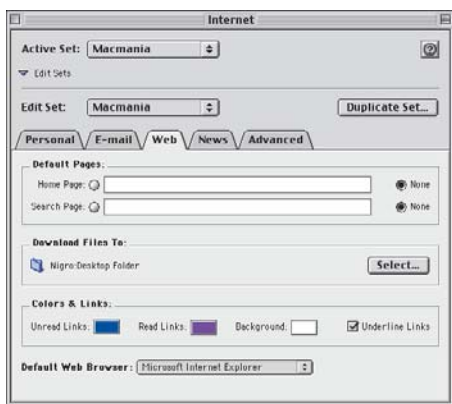
## Problemas com o iTools



Quem tem o iTools instalado em seu Mac talvez tenha recebido mensagens de erro indicando que é preciso reinstalar o programa. Antes de fazer isso, siga

este checkup:

**1** Cheque se você está usando o Internet Explorer 5.



**2** Jogue fora todas as cópias do instalador do iTools, baixe uma nova e rode o instalador novamente.

**3** Confira se a extensão Text Encoding Converter está ligada.

**4** O Internet Explorer 5 deve ser o browser *default* no painel de controle Internet.

**5** Nas preferências do Internet Explorer, esvazie o cache e habilite cookies, plug-ins, ActiveX, Java, JavaScript e scripts. Defina a segurança como Medium.

**6** Verifique se o Internet Explorer está na pasta onde foi instalado originalmente e se o programa e a pasta Plug-Ins estão na mesma pasta.

**7** Se você usa o Netscape, utilize a versão 4.5 ou posterior. As sugestões anteriores também se aplicam ao Netscape/ Communicator.

**8** Se você tentar usar o iTools atrás de um *fire-wall*, talvez enfrente problemas. O iTools opera pela porta TCP 548 e, se o *fire-wall* bloqueia o tráfego para essa porta, você não vai conseguir

usar o iTools, a menos que ela seja liberada, pois o iDisk não funciona através de um proxy HTTP ou SOCKS.

**9** No Mac OS X, não é possível conectar o iDisk através do ambiente Classic. Mas se você rodar a versão "carbonizada" do Internet Explorer e montar o iDisk a partir dela, ele vai rolar.



Mande sua dica para a seção **Simpatips**. Se ela for aprovada e publicada, você receberá uma exclusiva camiseta da Macmania.