



Artec 1236

Scanner de Mac a preço de scanner de PC



Andréx

A aposta da Apple no USB cada vez se mostra mais certa. Uma das maiores reclamações dos usuários, a de que periféricos para Mac custam mais caro, está cada vez mais rara. Veja o caso dos scanners, por exemplo. Até bem pouco tempo atrás, eram artigos de luxo. Como os macmaniacos são um povo com raízes na editoração eletrônica, só se encontravam scanners bons e caros no mercado, enquanto os pecezistas se viravam como podiam com scanners bagaceiras, mas baratinhos.

Com o iMac e o USB, o usuário de Mac agora conta com o melhor de dois mundos. Os fabricantes mais espertos de periféricos para PC estão crescendo o olho para o mercado Mac e trazendo para a plataforma produtos de boa qualidade e com preço arrasador. O scanner Artec 1236 é um bom exemplo disso. Bolado especialmente para o mercado Mac, ele bate qualquer scanner para PC no quesito preço/qualidade.

Não basta ser barato para cair nas graças dos macmaniacos: tem que mostrar serviço. O scanner da Artec é posicionado como um modelo doméstico mas, com uma resolução óptica de 600 x 1200 dpi, não faz feio em trabalhos profissionais. Se você trabalha com Web, por exemplo, não há o que pensar. Ele consegue capturar cores com boa fidelidade ao original. Não é dos scanners mais rápidos, mas o tempo que leva para escanear uma página não é nenhuma eternidade torturante.

O Artec 1236 traz uma grande vantagem em relação à concorrência: é o primeiro scanner para o iMac que não precisa de fonte de força,

Tira-teima dos scanners baratos

Tempos de scan de uma foto de 15 x 10 cm a 600 dpi

Até acabar a barra de progresso

Artec 1236 1'31"

Agfa 1212u 1'25"

Até surgir a foto completa na janela

Artec 1236 1'50"


Agfa 1212u 1'45"

Tempo de preview da área de scan

Artec 1236 33"

Agfa 1212u 15"


Artec 1236, 100%



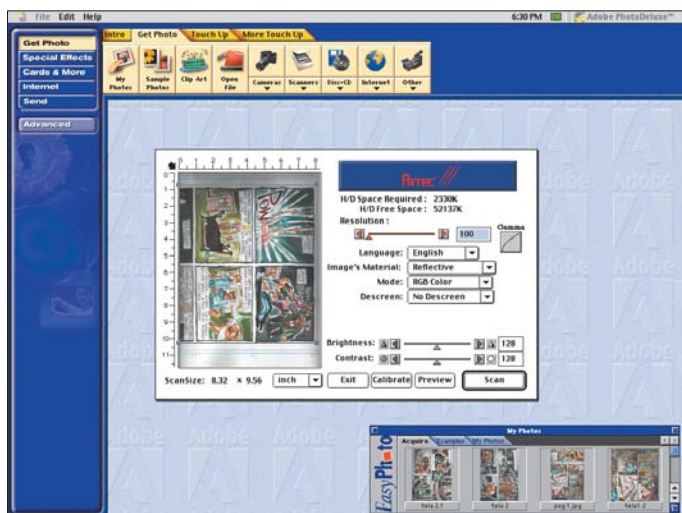
400%

Mario AV

Agfa 1212u, 100%



400%



tirando a energia necessária ao seu funcionamento diretamente da porta USB. Isso o torna extremamente leve, quase portátil. Como todo equipamento que exige muito do USB, não deve ser ligado ao teclado, somente direto na segunda saída do iMac. Ou seja: se você já tem algum aparelho USB, provavelmente terá que comprar um hub para evitar ter que ficar pluggingando e desplugando sua parafernália.

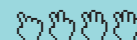
o plug-in do scanner funciona tanto no PhotoDeluxe quanto no Photoshop, se bem que deu alguns paus com este último. O PhotoDeluxe é um programa bem intuitivo, com recursos muito bons para manipular, editar e retocar imagens. Só não estranhe ter que acessar o scanner pelo ícone da câmera de vídeo e não pelo do scanner. Tudo bem; afinal, o programa veio de brinde.



O scanner vem com o Adobe PhotoDeluxe como bônus

O Artec também traz de brinde o Adobe PhotoDeluxe, um excelente programa para usuários domésticos que querem brincar com imagens, mas péssimo para usuários profissionais, que devem aproveitar a grana que economizam no scanner para dar de entrada num Photoshop. Felizmente,

O software do scanner não é dos mais completos, mas traz os recursos básicos para quem precisa fazer um bom scan, como o *descreening*, para evitar o *moiré* (efeito de interferência em imagens escaneadas de revistas). Como cereja na ponta do sorvete, a Artec se gaba de ter o único scanner disponível nas cinco cores dos iMacs *tutti-frutti* e também no azul Bondi original. Até o fechamento desta matéria, ainda não havia o scanner grafite. Mas ele não deve demorar... **M**

ARTEC 1236 USB



-  **Pró:** relação custo/benefício incrível; não precisa de fonte de força; disponível em seis cores do iMac
-  **Contra:** Adobe PhotoDeluxe é muito fraco e não se dá bem com o plug-in de scan

Artec: www.artecusa.com
MacMouse: 11-884-7799
Preço: R\$ 233