



Os detetives

Eles ajudam você a procurar tudo no Macintosh e na Web

O Sherlock 2 chegou para arrasar. Agora ninguém mais pode reclamar que não consegue encontrar um arquivo na confusão de um HD superlotado e mal organizado, ou que achar aquele site batuta cheio de novidades é uma tarefa chata, dispendiosa e árdua. Com os plug-ins para a Internet e o Find By Content tudo se resume a simples cliques de mouse, certo?

Certo, em termos. Tem gente que ainda não se acostumou ou encontra dificuldades com o Sherlock 2; às vezes, nem sabe onde arranjar plug-ins legais para melhorar a busca na Web. Bem, vamos dar uma força com alguns programinhas interessantes que vão dar uma ajuda para você usar o Sherlock ou até mesmo encontrar um substituto mais simples para localizar arquivos no seu computador.

Find In Files

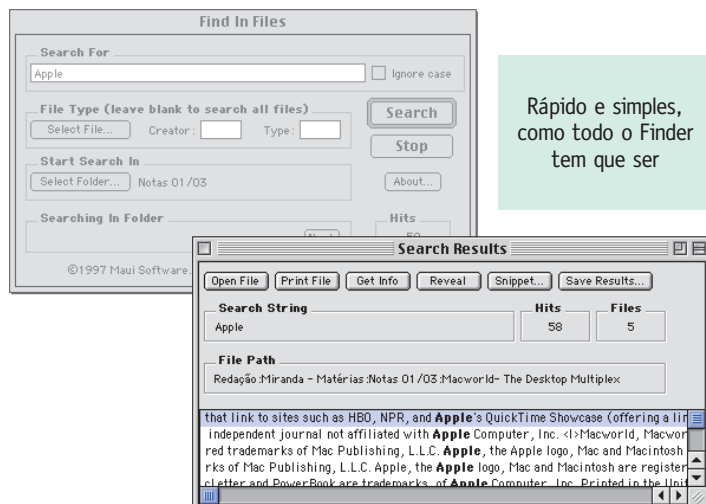


Ei, mas se o Sherlock já vem com o sistema operacional, porque eu iria usar

outra ferramenta de busca?

Pergunta intrigante, gafanhoto. O Find In File apresenta alguns recursos que o programa da Apple não tem. Por exemplo, ele mostra os arquivos no momento em que são encontrados: você já pode trabalhar nos resultados enquanto o

Find continua procurando e permite limitar sua pesquisa usando botões em vez de menus pop-up. Quer mais? É rápido pra caramba! Além de tudo isso, esse incrível programa faz pesquisa por conteúdo sem precisar indexar seu disco, uma tarefa das mais chatas. Se você trabalha com enormes quantidades de arquivos de texto que volta e meia precisam ser pesquisados, baixe já o Find In Files.



Rápido e simples, como todo o Finder tem que ser



on Miranda

MegaChannel e Sherlock II Window Fixer

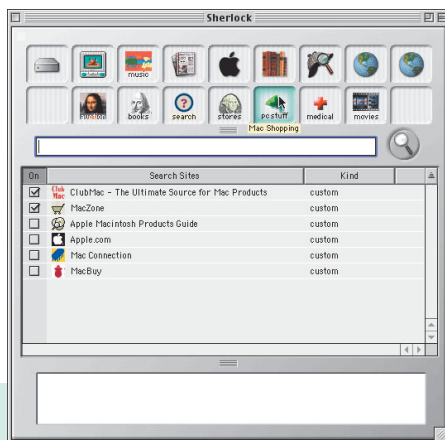


Dois pelo preço de um! No site Raul's Goodies você encontra o MegaChannel que nada mais

é do que vários canais prontinhos para usar. Filmes, sites do governo americano, leilões e até coisas para PC são alguns exemplos de canais deste freeware. É só arrastar as pastas do MegaChannel para o folder Internet Search Site, abrir o Sherlock e pronto. Já o Window Fixer transforma a aparência contorcida e escovada do

Sherlock normal e cheio de canais? Oba!

Sherlock em velho e conhecido visual normal do Mac. Imprescindíveis.

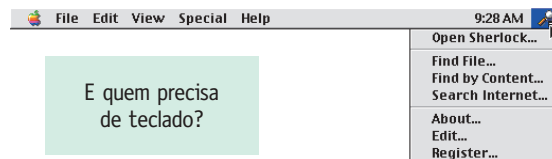


Sherlock Menu



Tudo bem que para acessar ao Sherlock é preciso apenas digitar **⌘F**, mas tem gente que adora um menu de acesso.

Para esses existe o Sherlock Menu, uma extensão que adiciona um menu no Mac para você acessar rapidamente o Sherlock por dentro de qualquer programa. É possível pré-selecionar o modo de busca (arquivos, por conteúdo ou Internet) antes mesmo de lançar o programa. Funciona até no Mac OS 8.5 e é shareware. Pra quem não tira a mão do mouse, é mão na roda.



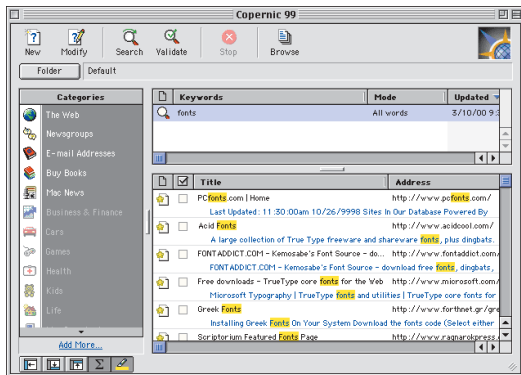
E quem precisa de teclado?

Copernic 99 for Macintosh



Este programa nada mais é do que uma ferramenta de busca na Internet, muito semelhante ao Sherlock, com canais e tudo. Com uma interface limpa e direta, ele permite que você customize seus critérios de procura e os sites que você deseja consultar; vai até eles, pergunta pela informação que você quer e traz os resultados

numa página da Web diretamente no seu browser. Ele mostra em destaque as palavras que você forneceu para a busca nos resultados, todos organizados por ordem de relevância. Daí, é só clicar e ir direto ao assunto. Existem duas versões dele, uma grátis e outra – mais completa – que custa US\$ 29,90. Muito bacana! Tem uma versão para Windows também, mas quem se importa?



O Copernic encontra o que você quer onde você precisar, e sem frescura

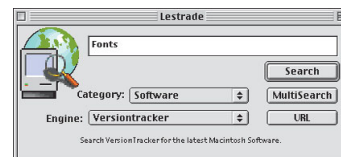
Lestrade



Quem não tem Sherlock, procura com Lestrade, um programinha que faz busca na Inter-

net. O nome é em homenagem a um personagem da literatura sherlockiana, o inspetor da Scotland Yard que levava os casos mais cabeludos para o grande detetive. Com este shareware, que também usa uma arquitetura de plug-ins, é possível escolher uma categoria (Apple, Computação, Miscelânea, Softwares, entre outras) e os sites de busca que pretende usar para encontrar o que você precisa.

O programa aciona o browser e vai diretamente à página de resultados. Simples e barato (US\$ 15), Lestrade usa 70 plug-ins embutidos, além de importar os do Sherlock, usando o *drag and drop*. Funciona do System 7.5 ao Mac OS 9 e usa os principais browsers: o Netscape, Explorer e o iCab.



Como o Lestrade dos livros, ele pede ajuda pro Sherlock

Onde encontrar

Baker Street Assistant	208 K	www.casadyg.com
Copernic 99 for Macintosh	1,5 MB	www.copernic.com
Doublet Scan	740 K	www.workingnet.com/hyperbolic/soft.html
File Freak 2.0	200 K	http://home.austin.rr.com/scalo/filefreak.html
Find In Files	380 K	www.mauisofware.com
Index & Shutdown	512 K	www.carnationsoftware.com/carnation/IndexShutdown.html
Lestrade	1,1 MB	http://members.xoom.com/lazymountain
MegaChannel & Sherlock Window Fixer	332 K	www.teamdraw.com/raul/stuff
Sherlock II Creator	1 MB	www.ekera.com/products/sch.tpl
Sherlock Menu	152 K	www.pasoftware.com/products/sherlockmenu
Web Finder 4.0.2 LE	1,9 MB	www.tmlc.com.au/wf/WebFinder.html

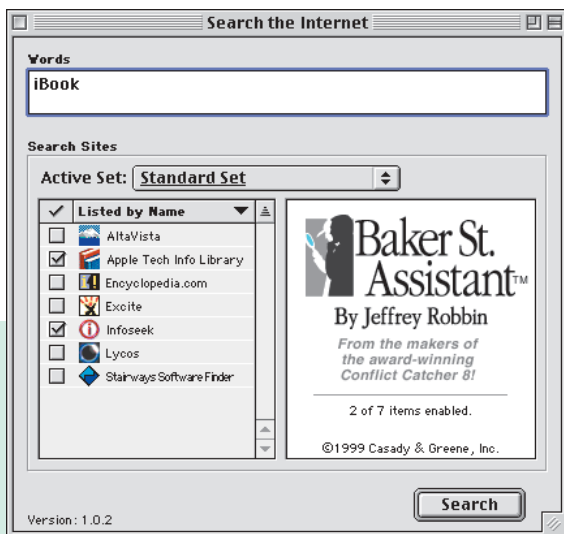
Baker Street Assistant




Quem ainda usa o Sherlock original (Mac OS 8.5 e 8.6) e tem muitos plug-ins guardados no seu HD, com certeza pena para organizá-los. Para isso, nada melhor que o Baker Street, programa da Casady & Greene que cria sets de plug-

ins. Você pode ligar e desligar seus plug-ins e criar quantos sets quiser, de maneira semelhante ao Extensions Manager. Criado pelos mesmos programadores do Conflict Catcher, este software é um grande aliado para quem ainda não fez o update para o Mac OS 9.

Organize a bagunça dos plug-ins com os Assistentes do Sherlock

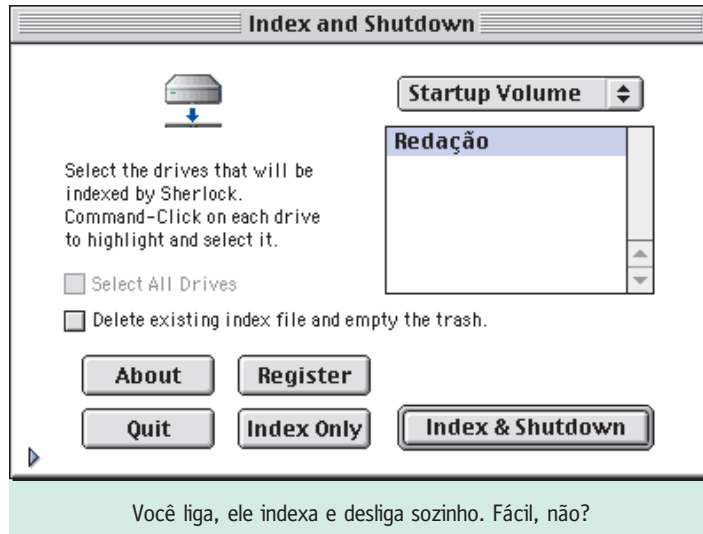


Index & Shutdown




Você quer procurar um texto que contém aquela palavrinha mas ainda não indexou seu HD. Tarefa chata... Ficar horas na frente do computador olhando, olhando ou então deixar o Macintosh ligado à noite toda e sempre

ter que acordar para dar uma verificada... Que nada! Este shareware faz a indexação e depois desliga sozinho o computador. Você vai dormir sossegado: o programa faz todo o trabalho sujo. Tem duas versões, uma para o 8.5 e uma (a 1.0.2) para o Mac OS 9.

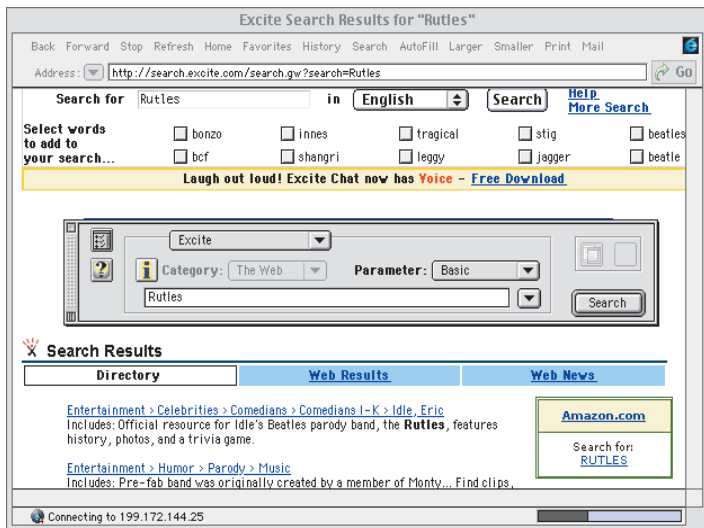


Web Finder 4.0.2 LE



Mais um freeware que usa as ferramentas de busca da Internet para procurar aquilo que você precisa. Os resultados são mostrados no seu browser preferido. Se você só usa os plug-ins do Altavista, Lycos e

outros search engines, vale a pena dar uma testada no Web Finder, que é bem mais light. Pena que ele só permita utilizar uma ferramenta de cada vez. O autor também tem uma versão mais completa (e paga) do software, por apenas US\$ 20.



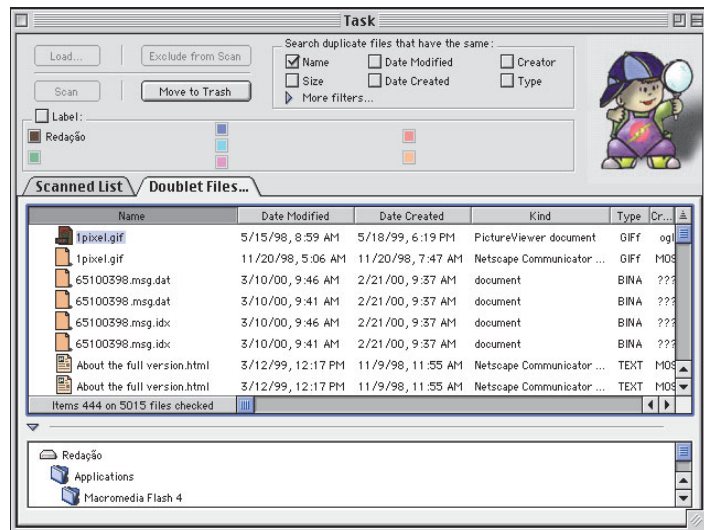
Economize seu tempo usando o Web Finder pra achar coisas na Internet

Doublet Scan



Este software nada mais faz do que procurar por arquivos duplicados no seu HD. Finalmente, um programa específico que encontra aqueles arquivos que, por engano ou qualquer

outro motivo, tem duas cópias ocupando espaço no seu computador. É muito simples de usar: basta escolher o HD e fazer o scan. Depois desses dois passos, você pode selecionar os arquivos duplicados e selecionar quais deles você jogará na lixeira.



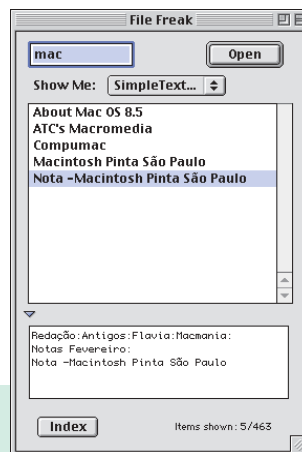
Chega de arquivos duplicados no HD. Fora com eles!

File Freak 2.0



Lembra-se daquele tempo em que era possível achar um programinha bacana, pequeno, que fazia aquilo que queremos sem complicações? E de graça? Bons tempos aqueles... File Freak é justamente um desses achados que vale a pena. Com ele você pode encontrar qualquer arquivo do seu computador por categorias apenas digitando parte do seu nome. Ele

Bacana, rápido e grátis



já vem com algumas categorias embutidas, como arquivos de Appleworks, de Word, MP3, filmes QuickTime, imagens e painéis de controle, por exemplo. O processo de indexação é rápido, e as atualizações podem ser feitas automaticamente em certos dias e horários pré-estabelecidos. Além disso, é possível escolher que aplicativos serão usados para abrir determinadas categorias, como por exemplo um determinado player de MP3 para tocar suas músicas preferidas. Qual a vantagem em relação ao Sherlock? É muito mais rápido.

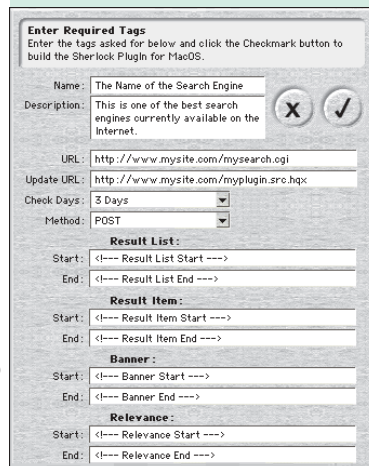
Sherlock II Creator



Um freeware (de grátis, gente!) que permite a um usuário comum a difícil tarefa de criar um plug-in para o Sherlock II. Bom, comum é um pouco de exagero, pois você ainda precisa manjar um pouquinho de HTML para descobrir as tags certas da sua ferramenta de busca preferida. Depois é só ir preenchendo os campos com as informações necessárias e, voilá! Está pronto! Bacana, não? Basicamente, é uma interface gráfica para uma tarefa que até então só podia ser feita mediante editor de texto, como o BBEdit. Pena que o seu autor fez o visual do software no mesmo estilo do Sherlock II, todo aço escovado. Mas tudo bem. O site inclui

uma versão em português. Se você é daqueles que sintam falta de um plug-in brasileiro de Sherlock, mãos à obra.

Crie um monte de plug-ins brazucas



Embora seja um bom software, o Sherlock 2 ainda tem muito o que melhorar. Com estes aplicativos você pode tornar sua vida bem mais fácil e produtiva. Se você é do tipo Moriarty e não gosta nada de coisas com o nome de Sherlock, existem vários substitutos para se procurar um arquivo no seu HD ou na Internet. Com o crescimento geométrico da Rede e do tamanho dos HDs, nada como ter alguns detetives para ajudar a encontrar aquilo que você precisa. **M**

SÉRGIO MIRANDA

Querira ser um Sherlock para achar as coisas na estante dele.