




Acelere a indexação do Sherlock

Quer indexar seu disco com o Sherlock (ou Sherlock 2), mas está incomodado com a demora? Existe um jeito de acelerar a indexação. Ache o Find by Content Indexing, que fica na pasta System Folder ▶ Extensions ▶ Find, dê um Get Info nele e aumente bastante a partição de memória, que normalmente é de 2039 KB. Isso irá aumentar drasticamente a velocidade da indexação.



Outra dica é abrir Edit ▶ Preferences no Sherlock, clicar no botão Languages e selecionar



apenas português e inglês (ou outro idioma que você precisar). Isso pode não acelerar a indexação, mas o índice resultante vai tomar muito menos espaço no seu disco.

My voice is not my voice

Tá difícil convencer o Voice Password (senha falada) de que você é você mesmo? Tente essas dicas na hora de gravar sua senha de voz:

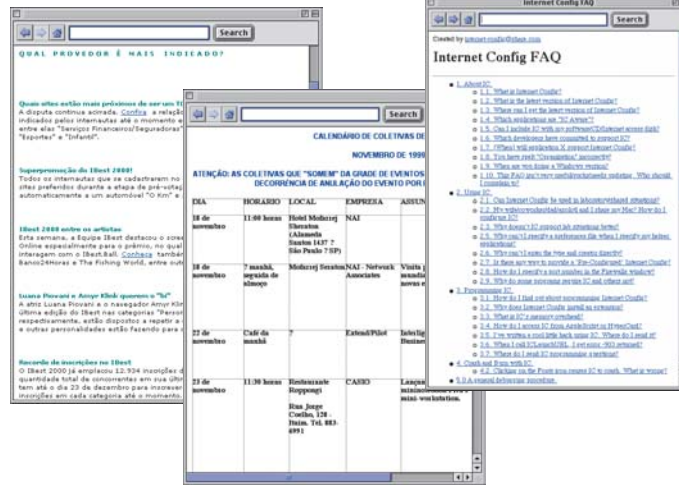


- Fale com uma velocidade normal. Empostar a voz, colocar pausas entre as palavras ou falar muito devagar podem confundir seu Mac.
- Fale com um volume normal de voz. O Mac avisará se você está falando muito baixo ou muito alto.
- Fale a uma distância normal da máquina: aquela em que você está acostumado a trabalhar. Não adianta botar a boca no microfone.

Leitor de HTML embutido no Mac OS

Sabe aqueles documentos em HTML que você volta e meia tem que abrir nesses browsers pesados que demoram uma eternidade para abrir? Não sofra mais. O Mac OS 9 tem um lei-

tor de HTML embutido, leve e competente. Ele é o Help Viewer, o mesmo programa que roda o Help



Center e o Mac Help. (Na verdade, qualquer programa otimizado para o HTML Rendering Library do OS 9 pode ler HTML, mas isso é outra história). Não dá pra abrir páginas enormes com JavaScript ou Flash, mas, para abrir coisa leve, funciona.

Sobre Este Computador e outras coisas

A janela About this Computer do Mac OS 9 tem algumas surpresas:


- Duplo-clique no ícone de um programa para trazê-lo para a frente.
- **[Option]**-duplo-clique no ícone de um programa para trazê-lo para a frente e fechar o About.
- **[Control]**-duplo-clique no ícone de um programa para abrir um menu contextual com as opções Get Info e Show Original.



- Clique com **[Command]** no logo do Mac OS 9 para abrir a página Web do OS 9 no seu browser.

Só o dono pode mexer

Não conseguiu dar um rebuild no desktop segurando as teclas **[Command]** **[Option]** no startup? Um usuário com restrições de acesso (pode ser o seu caso) não tem permissão para executar essa operação. Peça para o dono do Macintosh fazer isso por você.



Mais fácil do que falar "encriptação"

Quer encriptar uma pasta e acha pouco prático abri-la, selecionar todos os documentos e depois ficar com um monte de arquivos encriptados? Jogue a pasta no DropStuff (do Stuffit) e depois encripte o arquivo "estufado".



Logando no limbo

Se o seu Mac tenta "logar" em discos que já não estão mais disponíveis na rede, tire da pasta System Folder ▶ Servers os aliases de discos que você não quer que montem automaticamente no startup da máquina.

