

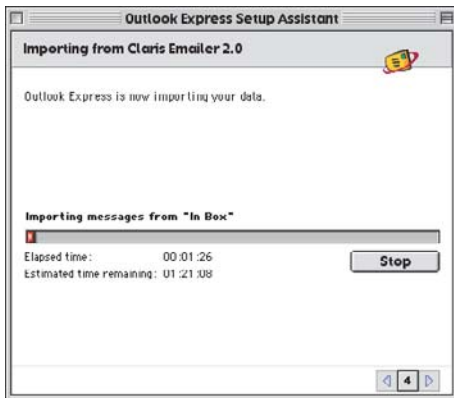


**O** Outlook Express nunca foi o programa mais amado pelos usuários de Macintosh. Muitos ainda consideram a Microsoft o inimigo público número um e, por consequência, qualquer produto vindo do Bill Gates é visto como o inimigo privado número um. Além disso, o programa sempre apresentou algumas falhas e inconsistências. Mas uma coisa precisamos reconhecer: a Microsoft está



tentando de tudo para fazer as pazes com os macmaniácos. O Outlook Express 5.0 dá mais um passo nesse sentido, oferecendo um cliente de email mais fácil de usar e com novos recursos ou, em alguns casos, funções que já devia oferecer há tempos.

As mudanças começam logo após a instalação, que mantém o inteligente esquema de *drag and drop*. Ao iniciar o programa, surge o assistente de configuração, que pergunta ao usuário se ele quer usar o software como programa de email principal. O Outlook também oferece a alternativa de realizar um "test drive", ao final do qual opta-se por adotar o aplicativo como cliente principal ou não, para não impor nada (nem parece a Microsoft).



Importar mensagens pode demorar bastante

Durante os cinco passos do assistente de instalação, é possível inserir os dados de sua conta Internet e importar mensagens, endereços e assinaturas de seu programa de email (como EMailer, Eudora e Communicator). Mas já avisamos logo de cara que, se você tiver muitas mensagens, o processo vai levar um bom tempo (em um Performa 6400/180, levou quase duas horas para importar cerca de 500 mensagens). O Outlook precisa de uma enorme quantidade de memória para importar grandes quantidades de email do EMailer. Aloque toda a memória possível quando for fazer isso e, se não for suficiente, apele para a memória virtual.

# Outlook Express 5.0

## Microsoft dá uma garibada geral em seu programa de email

### Nova cara, novas funções

A interface foi toda remodelada para se integrar mais ao estilo Office 98. Os ícones (feitos pela Icon Factory) tornaram o programa bem mais bonito. Por outro lado, deixou-o bem mais lento nas máquinas menos potentes.

O programa continua a oferecer o recurso de "auto-complete" da versão anterior, mas inclui uma lista com os nomes similares ao que você está digitando, a fim de agilizar o envio de



A função auto-complete foi melhorada

mensagens. Algo bem prático. Ele mostra na lista tanto os nomes quanto os endereços que batem com as iniciais definidas.

O Address Book foi bastante ampliado, podendo armazenar toneladas de informações sobre cada um de seus contatos. Se você quiser, e se for capaz, pode associar a uma pessoa 14 endereços de email e oito campos personalizados, além de

- Pró:** Interface mais simpática e funcional. Ficou bem mais parecido com o Claris EMailer, e até o superou em alguns quesitos
- Contra:** Lento em Macs não-G3. Importar contatos exige muita memória. Tradição de bugs esquisitos e inesperados pode ter sido mantida: use com cuidado



Nova agenda pode armazenar toneladas de dados

todos os telefones e endereços onde é possível encontrá-la. Provavelmente, essas mudanças na lista de contatos estão relacionadas a mais uma novidade do Outlook: a opção de sincronizar contatos com qualquer dispositivo Palm.

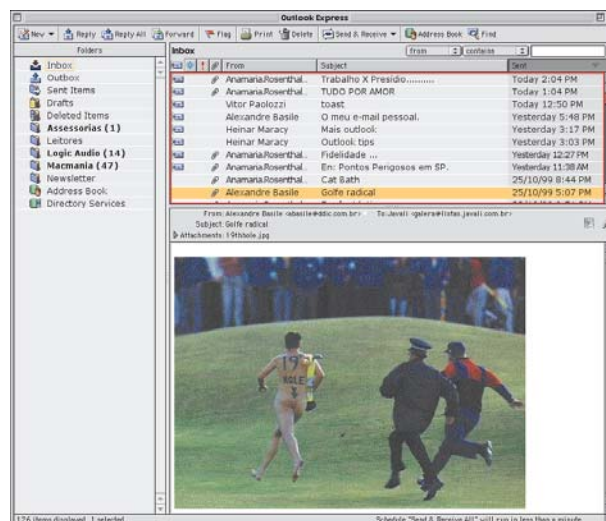
### O filho do EMailer?

O Outlook Express ficou ainda mais parecido com o Claris EMailer, atualmente fora de linha. Exemplos disso são os recursos para incluir attachments nas mensagens, que contam com os botões de acrescentar, remover e buscar arquivos nas mesmas posições que no programa da Claris. Os usuários ainda podem esco-

lher diversos tipos de codificação e usar o StuffIt para comprimir os documentos "atachados". Mas o Outlook vai mais longe e ainda diz qual codificação é mais indicada para determinada plataforma (BinHex para Mac, MIME para Windows, uuEncode para Unix etc.). Também é

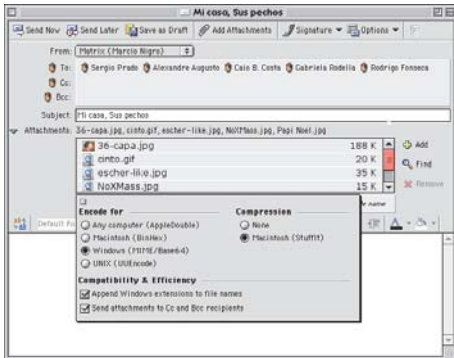
oferecida a opção de incluir extensões de PC aos arquivos e ainda escolher se o attachment será enviado para quem está nas listas CC e BCC.

Outra característica importada do EMailer é a opção de baixar parcialmente mensagens que ultrapassem um tamanho determinado pelo usuário. Até o



Interface ficou mais bonita e funcional. Mas pode ser muuuuito vagarosa...

menzinho onde você escolhe se quer baixar, deletar ou deixar a mensagem no servidor foi incluído no novo Outlook, assim como a função de pegar todas as mensagens do servidor. Tirar os botões que permitiam sumir com um dos três painéis (folders, lista de mensagem e corpo da mensagem), que existiam na versão anterior, entretanto, foi um passo para trás.

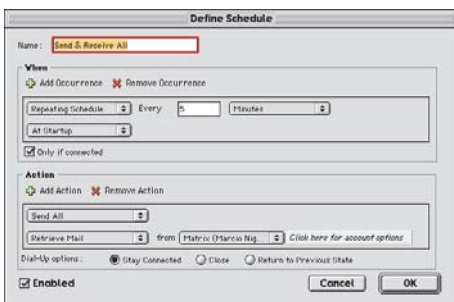


As opções de compressão estão mais didáticas

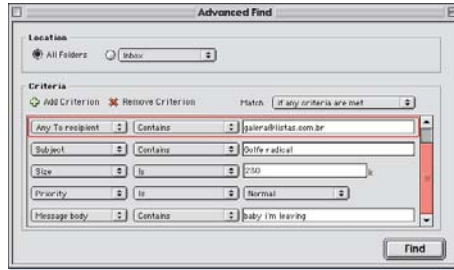
## A barra que rola

Mudanças sutis também podem cativar o usuário. Agora a rolagem das mensagens pode ser feita inteligentemente com a barra de espaço, que oferece um movimento suave por toda o corpo da mensagem. Quando a mensagem chega ao fim, a barra de espaço ainda serve para acessar a próxima mensagem não lida. A Microsoft incrementou ainda mais a funcionalidade de procura do programa. Um novo botão Find na caixa de ferramentas permite realizar pesquisas nos campos Subject, From, To e no corpo da mensagem. Além disso, o Advanced Find possibilita aos usuários procurar em todas as caixas de correio, usando diversos critérios.

O Outlook Express 5.0 passou a incluir uma agenda de eventos bem completa, onde você pode definir uma extensa lista de ações, incluindo mandar, receber e deletar mensagens. E o novo botão Flag na barra de ferramentas possibilita adicionar uma bandeirinha a



Inclua diversas ações na agenda de eventos

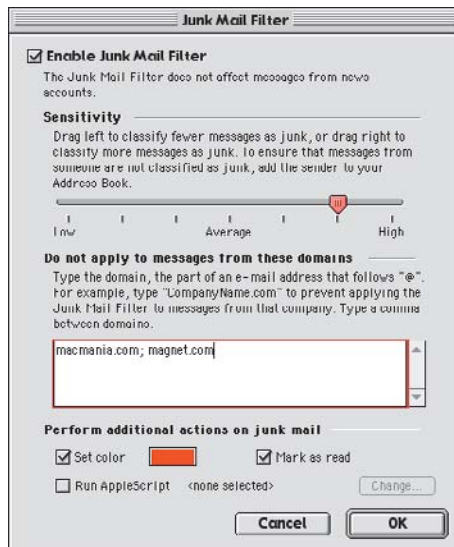


Com a pesquisa avançada encontra-se tudo

uma mensagem, a fim de marcá-la e facilitar a sua identificação entre outras (como as bandeirinhas do Netscape). Você pode usar as bandeirinhas como quiser e até utilizar filtros para aplicá-las.

## Filtrando o lixo

Outra novidade interessante é o Junk Mail Filter, feito para filtrar mensagens enviadas por pessoas que não valem o chão que pisam. Demora um pouco para configurá-lo, mas ele é capaz de detectar mensagens que possam ser classificadas como junk mail (com muitas letras em caixa alta ou pontos de exclamação, por exemplo). O usuário define se a sensibilidade do filtro será alta ou baixa e o programa indica os emails suspeitos, sendo possível ainda marcar as mensagens como lidas ou executar um AppleScript.



O filtro de JunkMail tenta identificar os spams

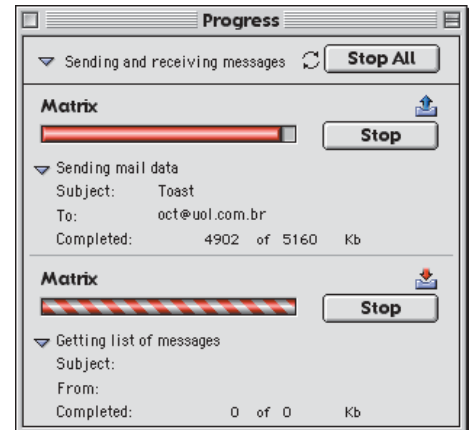
A ferramenta de filtro de email (Rules) foi também melhorada, permitindo criar inúmeros critérios e ações, além de oferecer novos tipos de ambos, superando o EMailer nesse quesito. Mas talvez você acabe usando pouco os filtros. A Microsoft incluiu ainda o Mailing List Manager, que permite gerenciar todas as suas

listas de email sem precisar criar filtros específicos para cada uma. O recurso é fácil de usar e até divide-os em mensagens individuais digests. Outro grande lance é que você pode criar regras para listas de email ou aplicar regras a partir dos menus contextuais.

## Resumo da ópera

No final das contas, o Outlook Express 5.0 foi uma boa surpresa. Em alguns aspectos, o programa bateu todos os outros, mas sempre vamos sentir falta de algo que outro cliente de email possui.

Os bugs da versão anterior foram resolvidos, mas é sempre bom lembrar que a Microsoft faz questão de inovar nessa área. Até agora, só dois bugs foram encontrados na versão 5.0. O programa disca quando você dá "send" mesmo se o Remote Access não estiver ajustado para ser aberto por aplicativos TCP/IP. Um bug sério foi relatado em relação ao leitor de News, que está causando sérios problemas nos servidores desse serviço.



A nova janela de progresso está bem completa

Quem já usa a versão 4.5 não precisa nem titular, pois a atualização é muito melhor e funcional. Já quem está pensando em trocar de software deve dar uma conferida, pois não dói nada. Até porque o programa é de graça e pode ser baixado livremente da Internet. E quem não troca seu programa de email por nada neste mundo, ou nem passa perto de programas da Microsoft, nem deveria ter lido este texto até aqui. **M**

## OUTLOOK EXPRESS 5.0



Microsoft: [www.microsoft.com/mac/](http://www.microsoft.com/mac/)