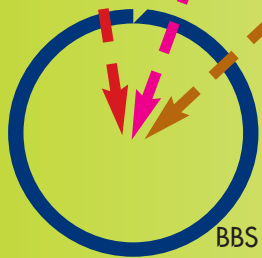


BBS

O VÍCIO VIA MODEM



BBS é para o mac-maniaco o mesmo que o shopping é para o mauricinho e o lixão para o favelado: um lugar para se encontrar pessoas, fazer amigos e carregar um monte de tralha para casa. Um Bulletin Board System (Sistema de Quadro de Recados, para quem gosta de traduções literais) é um centro de informações onde você pode ligar seu computador aos de outros usuários para trocar informações, arquivos e programas.

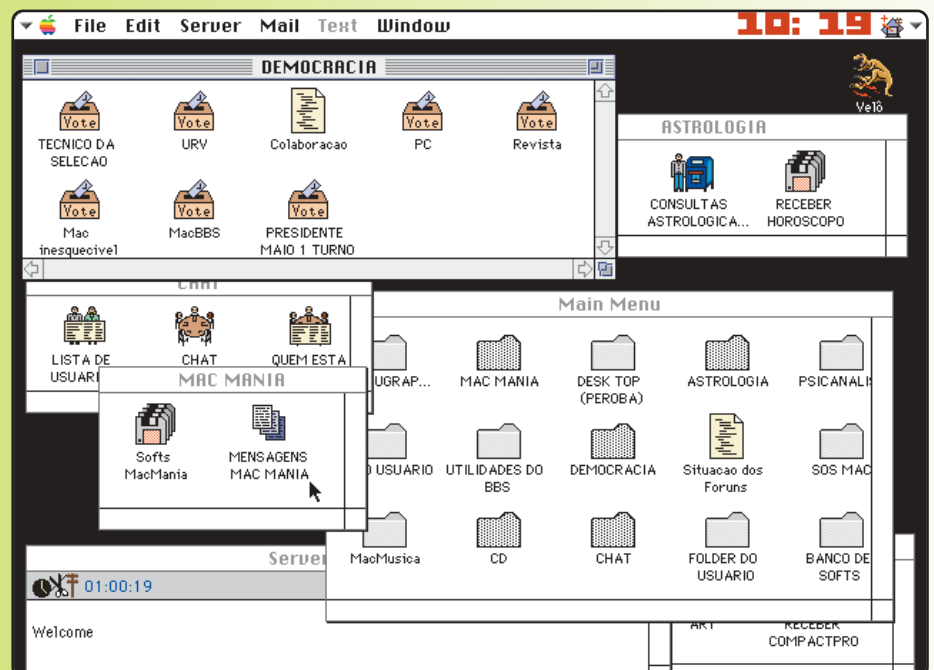
Para acessar um BBS, basta um Mac e um modem. Existem centenas de marcas de modem com preços que variam de US\$ 50 a US\$ 800. Os preços variam tanto, porque a velocidade dos modems pode variar de 2400 bps a 14400 bps (bits por segundo). Para conversas on-line, enviar e receber cartas e pequenos arquivos, um modem de 2400 dá para o gasto. Mas cedo ou tarde, você vai ter interesse em fazer o *download* de um novo joguinho ou programa de 1 ou 2 megabytes. Ai você vai se arrepender de ter comprado um modem lento, porque era

baratinho. A regra geral é não se deixar levar pelo preço em conta. Às vezes, as marcas mais baratas não têm uma qualidade de transmissão tão boa. Se você optar por um fax-modem então, os cuidados devem ser dobrados, principalmente no que se refere ao software que acompanha o equipamento. Um programa de fax-modem mal-feito e pouco intuitivo pode fazer você querer jogar o equipamento pela janela em horas de emergência. Faça uma pesquisa de preços entre as marcas mais famosas como Hayes, Supra e USRobotics.

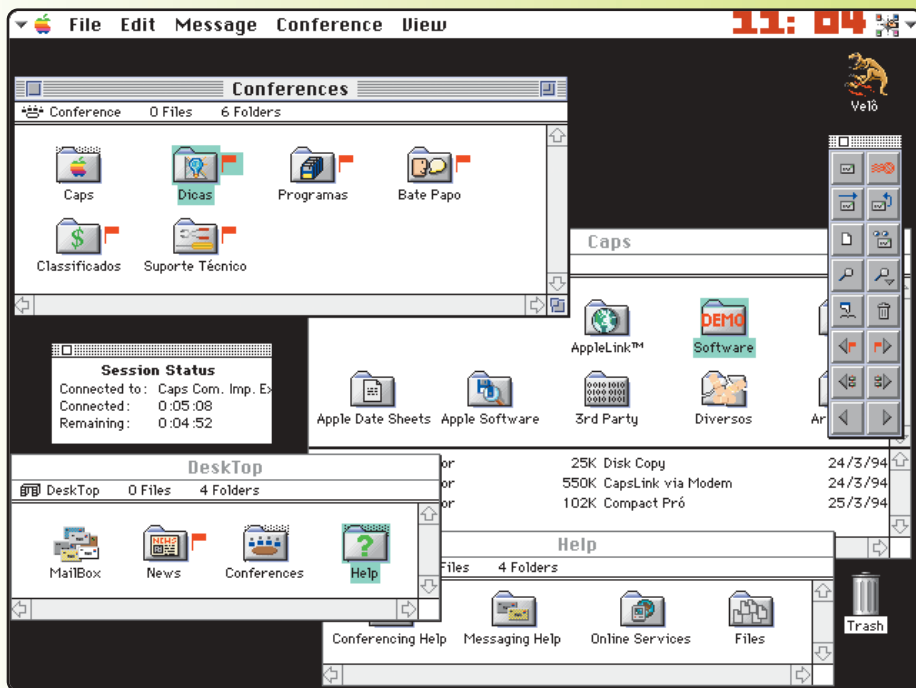
Para acessar um BBS pela primeira vez, basta ligar para o número correspondente através de um software

de comunicação. Você tanto pode utilizar o programa que veio junto do seu modem, como utilizar programas comerciais, como o Microphone Pro, ou sharewares, como o ZTerm. Acessando pela primeira vez, você poderá se cadastrar designando um *handle* (o nome com o qual você irá acessar o BBS) e uma senha. Feito isso, você poderá retirar o navegador ou software cliente do BBS que permitirá que você tenha acesso à interface gráfica.

Normalmente os BBSs limitam a participação de seus sócios a uma hora por dia. A BBSzite é um vício comum entre os neófitos, que faz com que eles fiquem dependurados até o último segundo, sete dias por semana, o que gera contas telefônicas astronômicas. O melhor horário para ligar é à noite, de preferência depois da uma da manhã quando as linhas estão mais limpas e as tarifas são mais baixas. Isso vale principalmente para interurbanos. Sábado depois das 14h também é um bom horário, pois você só paga um impulso por ligação. Até pouco tempo atrás, a única opção para os usuários de Mac era acessar BBSs de PC, que em sua maioria não dispõem de interface gráfica e raramente têm áreas espe-



No MacBBS, você pode votar em várias urnas e ver na hora o resultado parcial



A interface do CAPSLINK é mais classuda: cada pasta tem uma cara diferente

cíficas para Mac. Hoje a coisa já está um pouco diferente. Em São Paulo, já existem dois BBSs exclusivos de Mac: o MacBBS e o Capslink. Além do fato de só falarem de assuntos que interessam ao usuário de Mac, esses BBSs têm a grande vantagem de utilizarem uma interface totalmente Macintosh, com folders, janelas e menus confortavelmente familiares. Mesmo que você nunca tenha se aventurado pelos caminhos da comunicação eletrônica, você vai se achar em casa.

O MacBBS é um BBS comercial que utiliza o software Novaterm. Ele tem vários fóruns que tratam de diversos assuntos como: música, astrologia, Desktop Publishing, psicologia etc. Nele, você pode acessar o fórum da MACMANIA para ter um *preview* do que será editado no próximo número da revista, enviar cartas para a redação, sugestões de pauta e contar casos para publicação na coluna Ombuds-mac. Estão sendo implantadas também áreas comerciais, onde os usuários cadastrados poderão fazer compras de equipamentos, discos, livros e artigos de papelaria, sem sair da frente do computador. A assinatura do MacBBS custa 30 URV (trimestral) ou 60 URV (semestral). Assinantes da MACMANIA têm direito a partici-

par gratuitamente durante um mês.

O CapsLink é um BBS montado pela Caps, revenda autorizada Apple, que utiliza o software First Class e pode ser acessado gratuitamente. Nele, você encontra informações sobre produtos Apple extraídas diretamente do AppleLink (o sistema de informações da Apple), tem acesso a um banco de programas com 6 gigabytes em arquivos, suporte técnico fornecido pela própria Caps, além de informações sobre suas promoções, cursos e eventos. Também está em funcionamento uma área da MACMANIA semelhante à do MacBBS.

O BBS de Mac acaba com um problema muito comum no Brasil, o macmaníaco solitário, aquele cara que mora em Santo Antonio do Jaborandi do Norte e fez a opção política de comprar um Macintosh apesar de estar rodeado de pecevistas por todos os lados. Para quem mora longe dos grandes centros comerciais, o BBS é a melhor saída para se tirar dúvidas, conseguir suporte técnico e conhecer outros usuários. ☺

CAPSLINK: 533-8248
MacBBS: 813-5053,
813-5059, 813-5672