



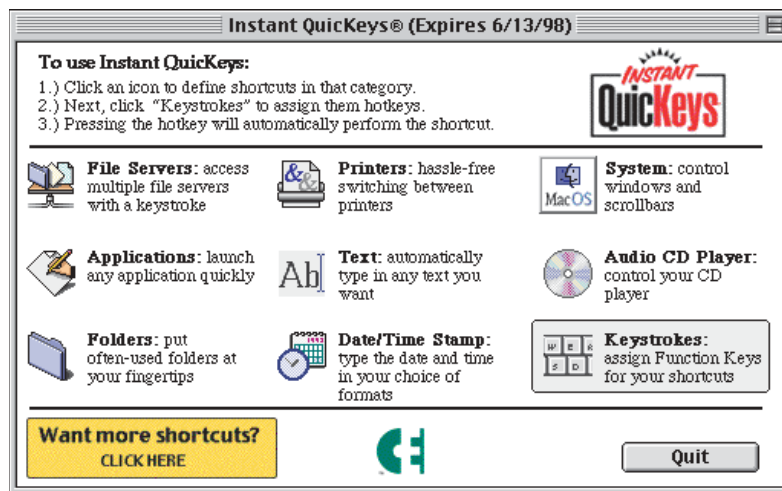
# Instant QuicKeys

## Programa cria atalhos de teclado instantaneamente

**Q**uicKeys é um poderoso programa de macros, ou seja, ele cria atalhos de teclado para reduzir o tempo gasto com tarefas repetitivas. Com o QuicKeys é possível automatizar virtualmente qualquer operação que você faça no Mac, da edição de imagens no Photoshop ao desenvolvimento de quiosques multimídia. Agora a CE Software está lançando uma versão mais light do QuicKeys, o Instant QuicKeys, com recursos limitados e uma interface bonita, bem mais fácil de trabalhar.



Enquanto o QuicKeys funciona no sistema “gravador” tradicional de programas de macro (você bota a macro pra gravar, executa a operação que quer automatizar, depois salva a macro), seu irmão menor traz um menu de macros pré-programadas. Você só precisa escolher qual utilizar. Para poder usá-lo, é necessário que o seu teclado tenha as teclas de função, aquelas na parte superior, que vão de F1 a F15. Alguns modelos antigos de Macs e PowerBooks não possuem essas teclas, invalidando o uso do programa. Ao abrir o Instant QuicKeys, você vê na tela

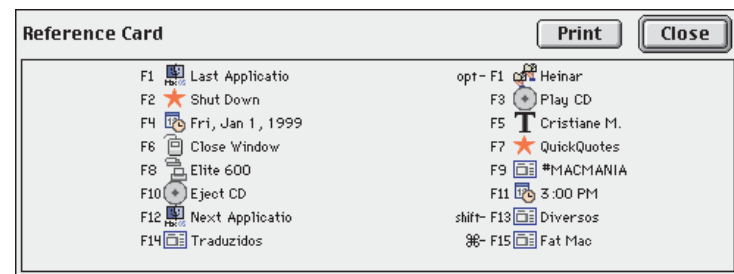


*Basta clicar nos ícones e escolher seus atalhos*

uma lista com oito ícones representando as categorias de macro:

- **File Servers:** permite acesso a servidores de arquivos ou Macs que estejam na mesma rede que o seu.

- **Applications:** atribui um programa a uma determinada tecla, permitindo abri-lo com um toque.



*Se você esqueceu algum atalho, confira aqui*

- **Folder:** a mesma coisa que o Applications, só que com pastas. Bom pra abrir pastas muito usadas.

- **Printers:** troca a impressora ativa sem precisar abrir o Chooser.

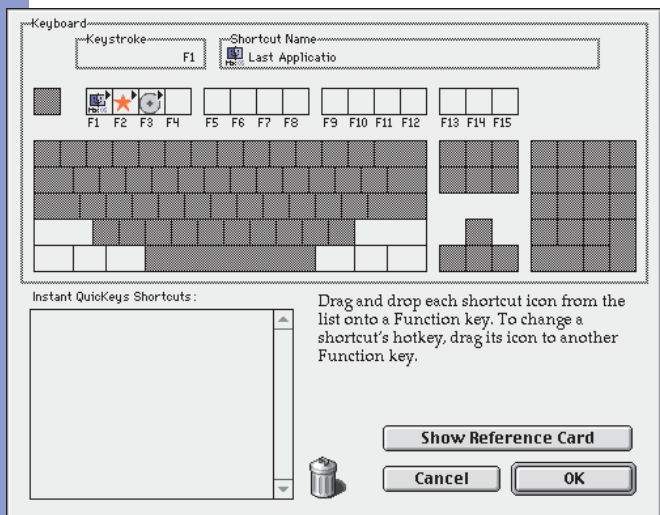
- **Text:** inclusão automática de texto. Bom para automatizar o preenchimento de formulários na Web.

- **Date/Time Stamp:** coloca a data e hora com formatos a sua escolha.

- **System:** atribui funções como Restart, Shutdown, fechar e abrir

janelas ou trocas entre programas com determinadas teclas.

- **Audio CD Player:** permite ligar, desligar, trocar de faixa e outras operações do CD Player. O uso do programa é supersimples. É só escolher e clicar sobre o ícone para definir a categoria em que será criado o atalho. Depois, clicar em Keystrokes para determinar as teclas que serão usadas. Para vincular um atalho ao coman-



*O Instant QuicKeys utiliza a tecnologia Drag & Drop*

do, basta arrastá-lo sobre as teclas escolhidas no mapa de teclado. Depois é só imprimir o Reference Card até decorar as funções de cada tecla. Para quem quer automatizar algumas das funções descritas acima, o Instant QuicKeys, vendido a preço de shareware, é uma boa pedida. Se você precisa de mais flexibilidade e quer criar suas próprias macros, vai ter que acabar optando pelo QuicKeys “de verdade”. O Instant QuicKeys pode ser downloadado no site da CE Software. A versão demo permite 30 dias de experiência gratuita. **M**

CRISTIANE MENDONÇA

### INSTANT QUICKEYS

CE Software: [www.cesoft.com](http://www.cesoft.com)  
Preço: US\$ 29.95

