

Por dentro do Mac OS 8

Menus contextuais são uma mão na roda

Talvez uma das novidades mais notáveis que o Mac OS 8 trouxe tenham sido os menus contextuais. Se você ainda não usa essa versão do sistema e perdeu nossa edição sobre o Mac OS 8 (MAC-MANIA 38), aí vai uma explicação. Menus contextuais são menuzinhos que aparecem do lado do cursor quando você segura a tecla Control e clica em algum ponto da tela ou em uma pasta ou arquivo. Esses menuzinhos flutuantes contêm itens relativos ao que você está apontando com o mouse. Por exemplo: se você acionar o menu contextual de uma pasta, vão aparecer opções como Help, Open, Move to Trash, Get Info, Label, Sharing, Duplicate e Make Alias. Novidade para o Macintosh, mas algo já conhecido entre os usuários de Windows 95, Unix e presente em alguns softwares, os menus contextuais trazem agilidade e praticidade, principalmente para quem não quer perder tempo navegando para conseguir ativar uma função escondida em algum menu ou painel de controle. Você pode encontrá-los em programas da

estão integrados ao sistema, deverão começar a aparecer em tudo quanto é programa.

A grande inovação da Apple em relação aos Menus Contextuais foi desenvolvê-los em uma arquitetura de plug-ins. No Mac OS 8 existe uma pasta dentro do System Folder onde você coloca plug-ins que vão adicionando novas funções aos menus. Isso significa que você já pode encontrar vários sharewares e freewares na Internet que ampliam a capacidade desses menuzinhos. A má notícia é que esses plug-ins só funcionam em Macs com processador PowerPC. Para mostrar o que tem aparecido, fomos atrás de alguns desses softwares.

Internet Address Detector

www.macos.apple.com/macos8/iad/

www.aladdinsys.com/dev/shrinkwrap/

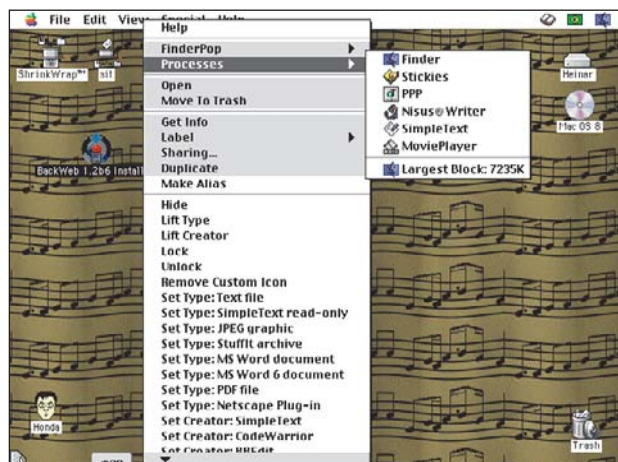
Esse é um excelente exemplo do que os menus contextuais podem trazer de bom. Criado pela Apple, ele detecta endereços de Web (URL) ou de email em textos de qualquer programa e mostra um menu contextual com várias funções relacionadas a eles. Você pode, por exemplo, selecionar uma URL no ClarisWorks e abrir seu browser nela, ou acrescentá-la aos seus bookmarks. É o primeiro fruto de uma nova tecnologia da Apple, chamada V-Twin ou Apple Data Detectors, que busca informações de acordo com seu contexto. Para instalar, você vai precisar do DiskCopy 6.0 da Apple ou ShrinkWrap 3.0 da Aladdin.

CMTools

<http://plaza.vwave.com/aaaj/CMT.html>

É uma das soluções mais inteligentes e completas para menus contextuais.

Quando instalado, cria algumas pastas onde é possível colocar alias e qualquer tipo de arquivo. Também adiciona algumas funções, como abrir arquivos, copiar ou mover para determinadas pastas, mudar atributos de algum arquivo e daí por diante.



Você pode ter o maior Menu Contextual do mundo

FinderPop

www.geocities.com/siliconvalley/bay/2523

Talvez o mais simples de todos, esse control panel simplesmente cria uma pasta dentro do preferences onde você pode colocar alias e arquivos, exatamente como no Apple Menu itens. Essa pasta vai aparecer como um sub-menu nos menus contextuais.

Look Mom, No Hands!

www.toolsandtoys.com/toolsandtoys/home/

É um shareware para os preguiçosos, que faz com que você não precise apertar a tecla control para abrir um menu contextual. É só esperar alguns segundos que o menu aparecerá automaticamente, como no Netscape.

Mac OS 8 CMM Expansion Pack

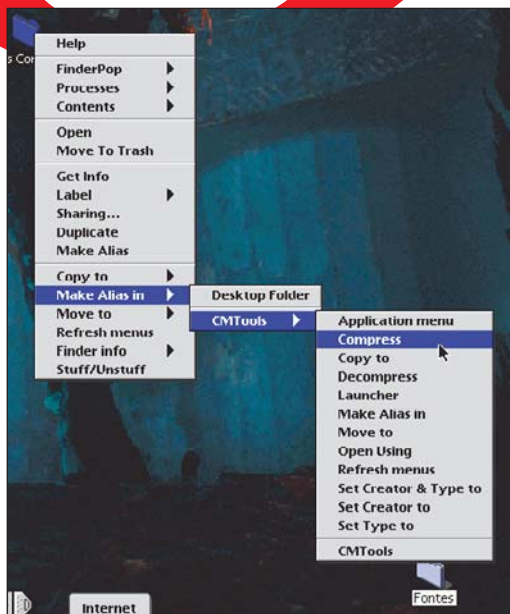
www.interdesign.ca/cmcentral/software/expansionpack.html

Shareware que adiciona mais duas funções ao menu contextual: uma deixa você trocar qualquer ícone com mais facilidade, abrindo um sub-menu com funções como Cut, Copy ou Paste. E a outra mostra informações que o Finder guarda sobre qualquer arquivo ou programa (como Type e Creator); nada de muito útil para a grande maioria de usuários, a não ser por poder tornar determinado arquivo invisível.

Power Menu

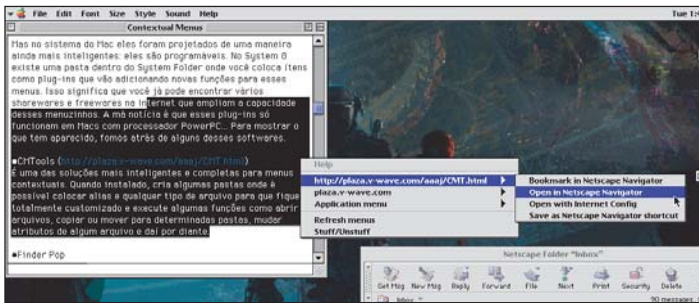
www.kagi.com/authors/marka/pm.html

Para quem usa o System 7, esse shareware já traz os menus contextuais sem ter que esperar até a compra do Mac OS 8. E para quem já tem



O CMTools traz um mundo de opções

Microsoft ou Adobe (acionados por control-click) e no Netscape Navigator (é só clicar no browser e segurar o botão do mouse alguns instantes para que ele apareça). Agora que



Com o IAD, qualquer texto vira "link vivo", ou seja, é só selecionar que ele reconhece URLs e emails

o Mac OS 8, ele traz uma série de sub-menus customizáveis que podem inclusive abrir arquivos de dentro de um programa.

Gather Items CMM

www.macintosh.ru/download/GatherItemsCMM

Esse é bom para quem deixa um monte de

que ele seja modificado, e o segundo comprime ou descomprime arquivos usando o Stuffit.

Delete Files Now 1.0

www.poppybank.com/CMM/CMM_Plugins.html

Faz exatamente isso: apaga arquivos imediatamente. Mas cuidado: ele não move o arquivo pro lixo: ele apaga e não permite que você volte atrás...

StuffitCMPlugin

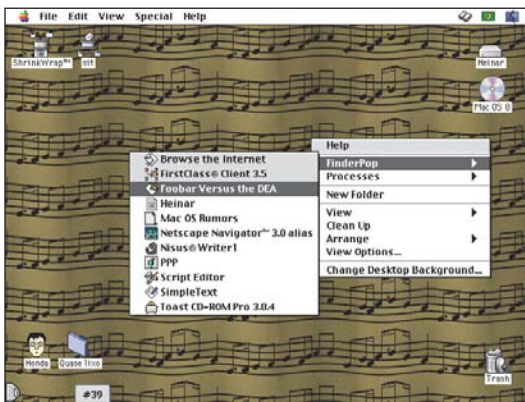
www.interdesig.ca/cmcentral/software/stuffit.html

Compacta ou descompacta usando o Stuffit.

Trygves's CMM Plug-Ins

www.bombaydigital.com

Ao todo são 11 plug-ins que podem converter arquivos texto entre formatos de DOS, Unix e Mac, esconder arquivos, remover ícones customizados e mudar a data de arquivos.



Crie seu próprio Menu da Maçã Contextual

coisa espalhada no Desktop. Com o plug-in instalado, selecione os arquivos. Aí é só chamar o menu contextual e selecionar Gather Items (juntar itens), criando uma nova pasta com todos esses itens dentro dela. Depois é só dar um nome para a pasta.

File Locking Plug-In 1.0 e Compression Plug-In 1.0.1

www.mycds.com/staff/desalvo/shareware.htm

O primeiro tranca qualquer arquivo, impedindo

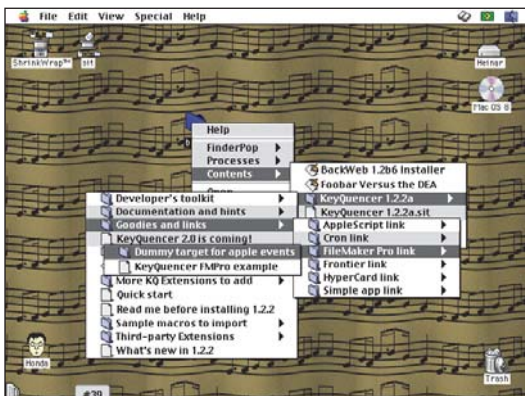
Acme CMM Widgets 1.0

www.acmetech.com

São três plug-ins: o ColorFinder, que copia o valor hexadecimal de uma cor para o clipboard; o ImageSize, que copia altura e largura de arquivos GIF; e o Clipboard to Clipping, que cria um texto clipping a partir de um texto no Clipboard. Muito útil para quem trabalha com design de páginas para Web. **M**

ONDE ENCONTRAR

A cada dia aparecem mais menus contextuais e é muito difícil conseguir catalogar todos eles. A velocidade com que surgem novas versões também é impressionante. Se você quiser saber as últimas novidades, dê uma olhada de vez em quando nestes dois sites: www.interdesign.ca/cmcentral e www.wenweb.com/controlclick.



Menus dentro de menus dentro de menus

DOUGLAS FERNANDES

Trabalha com computação gráfica e coleciona menus contextuais.