



Trocando arquivos com PC

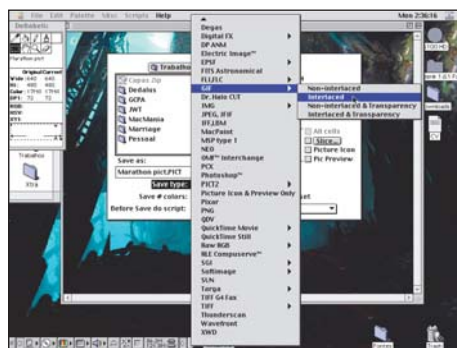
Conheça os programas que ajudam no troca-troca multiplataforma

Por uma infelicidade do destino, o Mac perdeu a guerra com o PC em número de computadores vendidos. E, como sempre acontece nas guerras, o vencedor dita as regras no mercado. Felizmente, hoje em dia é muito mais fácil trabalhar com o Mac em um mundo dominado por PCs, graças aos desenvolvedores de softwares (que, em se tratando de programas populares, são os mesmos em ambas as plataformas) e pela própria Apple, que entendeu que, para conseguir vender mais, não poderia criar problemas de compatibilidade para seus usuários. Em alguns casos, a troca de arquivos é muito tranquila, como com arquivos do Office da Microsoft (Word, PowerPoint e Excel) ou com alguns tipos de imagens (TIFF, EPS, BMP, PCX, GIF, JPEG), porque quando você copia o arquivo para um disquete formatado para PC o Mac já faz a tradução para que ele possa ser lido sem problemas. É o mesmo quando o caminho é o inverso: o arquivo de PC vem em um disquete e é aberto numa boa em seu programa equivalente no Mac. Mas isso só quando você está usando o mesmo programa nas duas máquinas, ou pelo menos programas compatíveis. Aliás, a regra básica é esta: faça a conversão de arquivos no Mac. Se você quer passar um arquivo do Mac para o PC, salve-o em formato PC. Se é um texto do ClarisWorks, salve em algum formato pecezista, como Word for Windows, por

exemplo. Se for uma imagem no Photoshop, salve em formato compatível com IBM PC. Para auxiliar a conversão de arquivos de PC para Mac, você vai precisar de alguns programinhas. Vamos a eles.

DEBABELIZER

O DeBabelizer, da Equilibrium, é um programa que pode abrir e salvar imagens em uma quantidade incrível de formatos, incluindo formatos para máquinas Apple II, Unix, Windows e Sun e sistemas de vídeo profissionais.



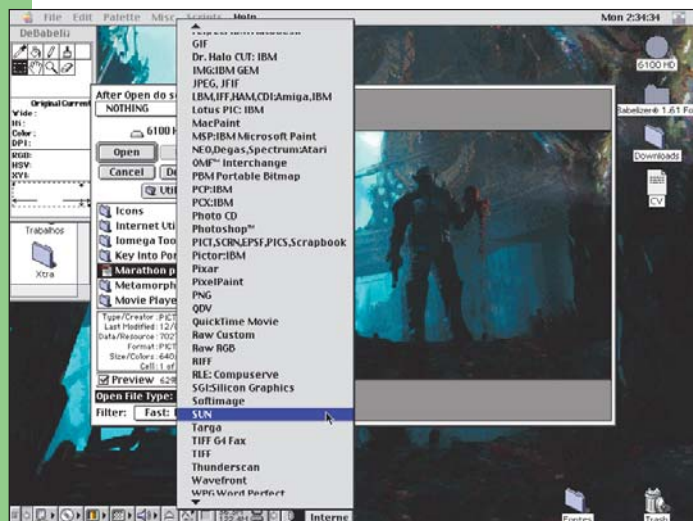
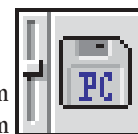
A lista de formatos é interminável

O DeBab é também o programa ideal para quem quer gerar GIFs para Web sites. Serve também para fazer uma série de operações com imagens, como redução e remapeamento de cores, controle de canais e conversão para preto e branco ou cinza, além das operações comuns (rotação, flip e coisas do tipo). Se você pretende trabalhar com Web design, é altamente recomendável utilizar o DeBab. Alguns servidores de Web simplesmente se recusam a reconhecer imagens em GIF produzidas no Photoshop no Macintosh, mesmo quando você as salva em formato GIF para

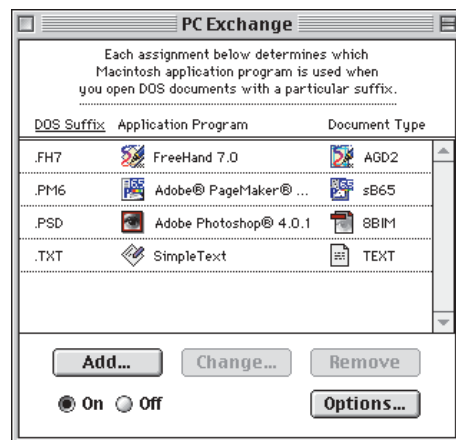
IBM PC. Já GIFs salvos no DeBab não apresentam problemas.

PC EXCHANGE

Este painel de controle, que vem junto com o Mac desde o System 7.5, permite que você diga que tipo de arquivo vai abrir em que programa do seu Mac. O princípio do PC Exchange é o de que todos os arquivos de PC possuem um nome de até sete caracteres seguido por um ponto e mais três caracteres. Estes últimos três caracteres são a extensão do arquivo, que diz qual é o seu formato, podendo ser alguma coisa como foto.tif (imagem no formato TIFF), lovf.fern.doc (texto), apres.ppt (apresentação no formato PowerPoint), desenh.cdr (desenho no formato CorelDraw), e por aí vai. Os arquivos de Mac também têm um tipo de extensão para definir qual o seu formato e outra para o tipo de programa em que foram gerados, mas elas ficam fora do alcance dos olhos do usuário que não quer se preocupar com esse tipo de coisa. Se você quiser ver essas extensões, é só abrir qualquer arquivo usando um programa como o ResEdit para encontrar algo como txxt, xpr3, xcel ou 8bin. Com o PC Exchange é possível relacionar um tipo de extensão do PC com o programa que você tem no seu Mac para que o arquivo de PC possa abrir diretamente quando você dá um duplo clique nele.



O DeBabelizer transforma tudo em qualquer coisa



Escolha que programa vai abrir aquele arquivo de PC

MACLINK PLUS

Uma empresa chamada DataViz fez um programa para ajudar quem trabalha com Macs e PCs.

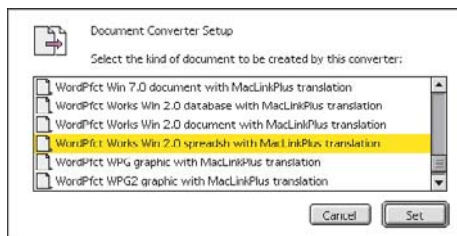


O MacLink Plus foi incorporado ao Mac OS a partir da versão 7.6 do sistema. Ele é formado pelo File Recognizer, que identifica o programa



Document Converter

Clique no Document Converter para abrir o setup



Escolha o tipo de documento que o DC vai criar



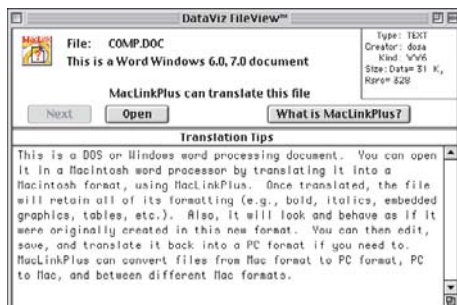
to WordPfc t Works Win 2.0 sprea

Depois é só jogar os documentos a serem convertidos sobre o programa.

Faça uma cópia do Document Converter para cada formato que quiser.

que gerou o documento, e pelo Document Converter, que faz exatamente isso: converte documentos. Ele funciona em conjunto com o Mac OS Easy Open, dando mais opções de tradução quando você dá um duplo-clique em um arquivo de PC. O MacLink também traduz arquivos entre programas do Macintosh, e tem várias opções de tradução de programas tanto de PC como de Mac.

A vantagem do MacLink Plus é exatamente essa: ele funciona de modo transparente, total-



O MacLink Plus dá dicas de conversão

mente integrado ao sistema.

O Document Converter tem um esquema não muito ortodoxo, mas também é baba de usar. Você abre o programa e escolhe para que formato quer converter seus documentos (por exemplo: uma planilha de WordPerfect for Windows). O Document Converter se transforma em um conversor para aquele formato. Aí é só jogar o documento a ser traduzido em cima do ícone do Converter para convertê-lo imediatamente. Nossos testes com o MacLink Plus mostraram que suas conversões são bastante confiáveis. O único problema foi com o Word 7 de PC, que perdeu alguns acentos, mas nada que alguns comandos de busca e troca não resolvessem. Em todo caso, se você for receber arquivos de Word 7, pegue no site da Microsoft o filtro conversor para Word de Macintosh.

STUFFIT

Se você tem acesso à Internet e não possui o Stuffit, da Alladin, está marcando. Este programa, que possui duas versões, uma freeware e uma comercial, é capaz de descompactar arquivos .hqx e .bin, os dois formatos de compactação mais utilizados para troca de arquivos de Mac pela Internet. Instalando o DropStuff, outro freeware da Alladin, você também poderá comprimir arquivos por Drag & Drop e expandir arquivos comprimidos em formatos populares nos mundos PC e Unix, como .zip, .arj, .uu e .tar.



FORMATOS INTRADUZÍVEIS

Com os programas descritos acima você consegue eliminar 90% dos problemas de conversão entre plataformas. Os outros 10% ficam por conta de programas com formatos proprietários que você não possui instalados no seu Mac. Por exemplo: se alguém lhe manda um arquivo de CorelDraw e você não tem o programa, não vai haver cristo que abra o tal mapamund.cdr. O jeito é pedir com delicadeza que o remetente lhe envie o arquivo convertido para um formato comum, como EPS ou TIFF. Outro caso são os arquivos .exe, que na verdade são programas de Windows. A única maneira de abrir um arquivo desses no Mac é instalando um emulador de PC, como o VirtualPC ou o SoftWindows. **M**

ONDE ENCONTRAR

DeBabelizer:

<http://www.equil.com/ToolBox.html>

Stuffit: <http://www.aladdinsys.com>