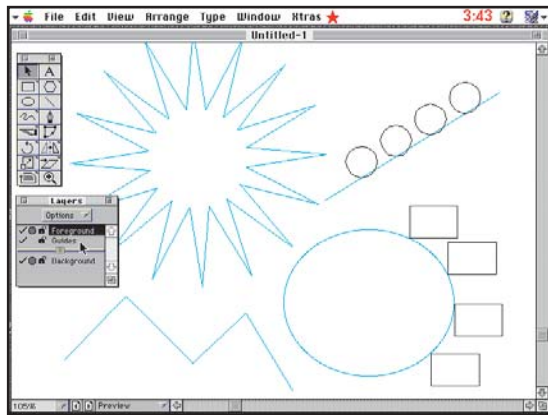


Duas dicas de FreeHand


Aqui vão duas dicas do FreeHand (servem no 5.0, 5.5 e 7.0).

1 - Para fazer as guias em qualquer formato diferente das "normais" horizontal e vertical, é só fazer um path e, com ele selecionado, clicar sobre a palavra "Guides" do menu "Layer" (o layer "Guides" deve estar ativo). Seu path se transforma em uma guia!



Esse recurso permite alinhamentos esquisitos

2 - Essa é pra facilitar a seleção de subgrupos de objetos no FreeHand. Ela é útil quando vários objetos estão agrupados, mas alguns deles não têm "line" e outros têm. Com a tecla Option apertada, seleciona-se uma das linhas. Aí é só usar a tecla ` (crase) que ele seleciona o próximo subgrupo, facilitando a troca de atributos. É só prestar atenção na hora de construir os objetos, já pensando no uso desses subgrupos.




Lidia

lidia@macbbs.com.br

Segredos da Control Strip

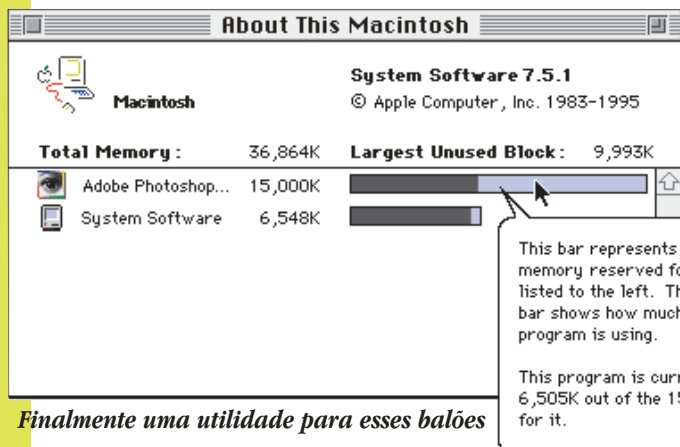
Para mover a Control Strip de lugar, aperte Option enquanto a arrasta pela abinha. Você vai poder movê-la para cima, para baixo ou para o outro lado da tela. Apertando Option e clicando nos módulos da Control Strip, você pode reordená-los.



Balão na memória



Para ver o quanto um programa realmente utiliza da memória alocada para ele, ligue o Balloon Help, selecione About This Macintosh no menu Apple e coloque o cursor sobre a barra do programa.



About This Macintosh	
System Software 7.5.1 © Apple Computer, Inc. 1983-1995	
Total Memory:	36,864K
Largest Unused Block:	9,993K
Adobe Photoshop...	15,000K
System Software	6,548K


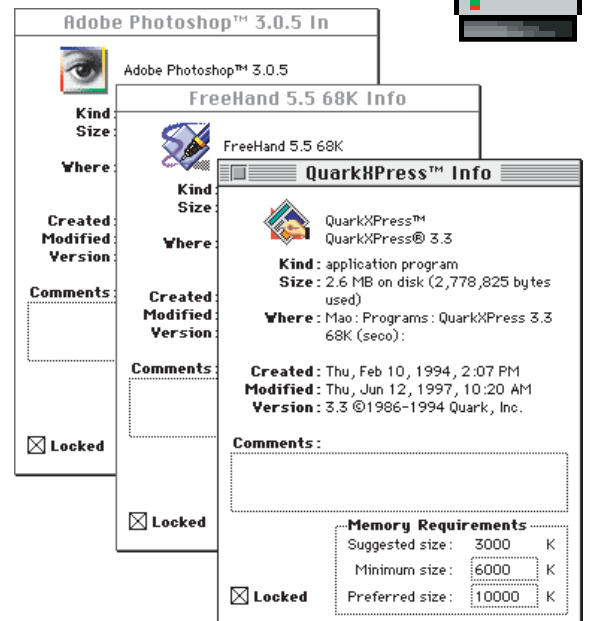
This bar represents the amount of memory reserved for the program listed to the left. The dark part of the bar shows how much memory the program is using.

This program is currently using 6,505K out of the 15,000K reserved for it.

Finalmente uma utilidade para esses balões

Tranque seus arquivos

Há um meio simples que algum vírus ou um usuário poka-prátika estrague seus aplicativos. Basta dar Get Info (⌘-I) em cada um de seus programas e checar o quadrado no canto esquerdo inferior. Além de impedir que o arquivo seja deletado, isso não deixa que o programa seja modificado ou infectado por vírus.

Adobe Photoshop™ 3.0.5 In

Adobe Photoshop™ 3.0.5

Kind: application program
Size: 2.6 MB on disk (2,778,825 bytes used)
Where: Macintosh Programs: Adobe Photoshop 3.0.5 68K (sec)

FreeHand 5.5 68K Info

FreeHand 5.5 68K

Kind: application program
Size: 2.6 MB on disk (2,778,825 bytes used)
Where: Macintosh Programs: FreeHand 5.5 68K (sec)

QuarkXPress™ Info

QuarkXPress™
QuarkXPress® 3.3

Kind: application program
Size: 2.6 MB on disk (2,778,825 bytes used)
Where: Macintosh Programs: QuarkXPress 3.3 68K (sec)

Created: Thu, Feb 10, 1994, 2:07 PM
Modified: Thu, Jun 12, 1997, 10:20 AM
Version: 3.3 ©1986-1994 Quark, Inc.

Memory Requirements

Suggested size: 3000 K
Minimum size: 6000 K
Preferred size: 10000 K

Locked

Locked

Locked

Clique no Locked para fechar o cadeado

Pulando drives e pastas

Nas caixas de diálogo de Open e Save, a pasta mostrada é quase sempre a que não queremos. Mas é possível navegar pelo conteúdo do Mac somente pelo teclado, sem precisar apelar para o botão de Desktop. Tecle ⌘-↑ e ⌘-↓ para pular de um drive para outro. Para entrar e sair de pastas, dê ⌘-→ e ⌘-←.




Ruben

ruben@mailmac.macbbs.com.br

Mudando janelas

Para mudar a ordem das janelas do Finder sem desselecionar o ícone que você tinha clicado anteriormente, basta clicar na barra de scroll ou na faixa de info em vez de clicar na barra de título ou no meio da janela.



Mande sua dica para a seção SIMPATIPS. Se ela for aprovada e publicada, você receberá uma exclusiva camiseta da MACMANIA.